



Στο θέατρο των Γιτάνων
εκπαιδευτική περιήγηση



Εφορεία Αρχαιοτήτων Θεσπρωτίας

Κύπρου 68, 461 00 Ηγουμενίτσα, e-mail: efathe@culture.gr, amig@culture.gr



ΑΡΧΑΙΟΛΟΓΙΚΟ ΜΟΥΣΕΙΟ ΗΓΟΥΜΕΝΙΤΣΑΣ

28ης Οκτωβρίου 2, 461 00 Ηγουμενίτσα, 2665.0.21417, 28539

www.igoumenitsamuseum.gr

Γενική επιμέλεια – συντονισμός: Δρ. Γεωργία Πλιάκου, αρχαιολόγος, Προϊσταμένη Τμήματος Προϊστορικών και Κλασικών Αρχαιοτήτων και Μουσείων, Εφορείας Αρχαιοτήτων Θεσπρωτίας

Επιστημονική επιμέλεια – κείμενα:

Δρ. Γεωργία Πλιάκου

Χριστίνα Γκάνια, αρχαιολόγος Εφορείας Αρχαιοτήτων Θεσπρωτίας

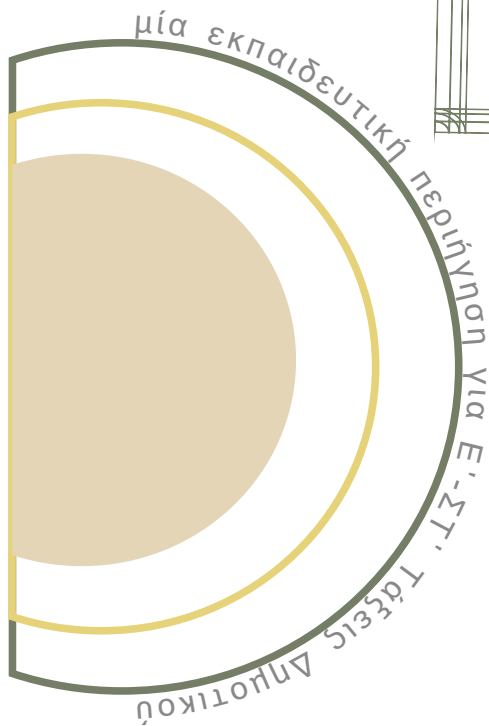
Φωτογραφίες – σχέδια: Αρχείο Εφορείας Αρχαιοτήτων Θεσπρωτίας

Γραφιστική επιμέλεια εντύπου:

Θεοδώρα Λάζου, ιστορικός Εφορείας Αρχαιοτήτων Θεσπρωτίας

Στο θέατρο των Γιτάνων

Το φυλλάδιο αυτό είναι του/της.....
.....
που επισκέφθηκε τον Αρχαιολογικό Χώρο των
Γιτάνων στις

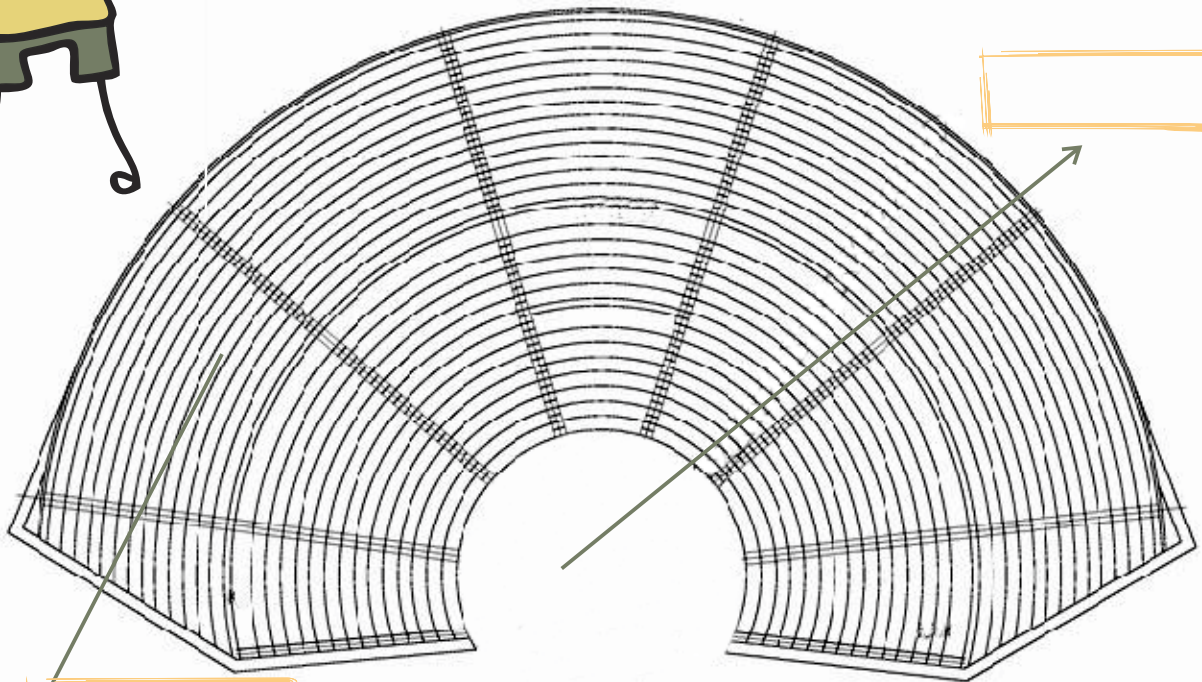


Για μαθητές Ε' και ΣΤ' Τάξεις Δημοτικού

Ηγουμενίτσα 2018

☀️ Δραστηριότητες στον αρχαιολογικό χώρο των Γιτάνων

1 | Παρατήρησε το σχέδιο του θεάτρου των Γιτάνων και γράψε τα μέρη από τα οποία αποτελείται.



2 | Απάντησε στις παρακάτω ερωτήσεις:



✓ Σε ποιο σημείο του οικισμού των Γιτάνων βρισκόταν το θέατρο;

.....

✓ Κοντά σε ποιο σημαντικό δημόσιο κτήριο βρισκόταν;

.....

✓ Πόσους θεατές υπολογίζουμε ότι χωρούσαν σε αυτό;

.....

✓ Έχει ολοκληρωθεί σήμερα η ανασκαφική του έρευνα;

.....

✓ Τι είδους εκδηλώσεις γίνονταν στο θέατρο των Γιτάνων;

.....

✓ Τι είναι τα εδώλια;

.....

✓ Ξέρεις που χρησιμοποιείται σήμερα η λέξη «εδώλιο»;

.....

.....

η συνέχεια.....

- ✓ Έχουν κάποιο χαρακτηριστικό γνώρισμα κάποια από τα εδύλια του θεάτρου των Γιτάνων;

.....
.....

- ✓ Πως λεγόταν το μέρος όπου κινούνταν ο χορός;

.....

3 | Παρατήρησε το θέατρο και σημείωσε:

Ποιο είναι το υλικό κατασκευής του;.....

.....

Μέτρησε τις κερκίδες και τις κλίμακες.....

.....

Μπορείς να υπολογίσεις τη διάμετρο της ορχήστρας;.....

.....



4 | Γράψε την ερμηνεία των νέων λέξεων που έμαθες και δημιούργησε ένα μικρό αρχαιολογικό λεξικό.

Διάζωμα:

Εδώλια:

Κερκίδα:

Κλίμακα:

Κοίλον:

Ορχήστρα:

Πάροδοι:

5 | Ψάξε ανάμεσα στα εδύλια του θεάτρου και προσπάθησε να διακρίνεις όσα έχουν επιγραφές. Μπορείς να ξεχωρίσεις κάποια από τα ονόματα που είναι χαραγμένα;

.....

.....

.....

.....



6 | Αναζήτησε τις κρυμμένες λέξεις:

ΘΕΑΤΕΣ, ΔΩΔΩΝΗ, ΣΚΗΝΗ
ΚΑΣΣΩΠΗ, ΚΕΡΚΙΔΕΣ,
ΚΛΙΜΑΚΕΣ, ΘΕΣΠΡΩΤΩΝ,
ΕΔΩΛΙΑ, ΔΙΑΣΩΜΑ, ΘΕΑΤΡΟ
ΘΥΜΕΛΗ, ΦΙΛΙΣΤΑ, ΟΡΧΗΣΤΡΑ

Ο Γ Θ Ψ Ε Μ Κ Λ Ι Μ Α Κ Ε Σ Ρ Υ Ο
Υ Γ Ε Τ Δ Γ Ω Υ Ρ Τ Σ Β Ι Ε Π Κ Τ
Χ Κ Α Σ Σ Ω Π Η Μ Ρ Ν Θ Ε Α Τ Ε Σ
Θ Χ Τ Β Θ Ω Ι Ο Π Δ Ρ Υ Ο Ι Ω Ρ Π
Ε Τ Ρ Μ Ω Β Μ Ρ Ζ Ι Ε Μ Λ Λ Ν Κ Ο
Σ Μ Ο Ρ Χ Η Σ Τ Ρ Α Π Ε Π Π Μ Ι Α
Π Β Ν Μ Υ Ε Ο Κ Χ Ζ Β Λ Ε Θ Π Δ Ε
Ρ Κ Υ Α Λ Ν Δ Ω Δ Ω Ν Η Β Ν Π Ε Κ
Ω Β Ρ Κ Ι Ψ Ν Τ Υ Μ Β Ε Α Δ Υ Σ Λ
Τ Π Ε Ψ Ε Δ Ω Λ Ι Α Π Γ Κ Ξ Τ Π Θ
Ω Γ Ξ Κ Τ Υ Σ Φ Ι Λ Ι Σ Τ Α Α Ρ Τ
Ν Ζ Σ Κ Η Ν Η Τ Θ Ι Π Μ Α Σ Κ Α Β




Δραστηριότητες στην τάξη μετά την εκπαιδευτική περιήγηση

Συζητήστε στην τάξη την εμπειρία σας από την εκπαιδευτική περιήγηση στα Γίτανα. Επιβεβαιώθηκαν οι προσδοκίες σας; Τι σας άρεσε, τι δεν σας άρεσε, τι σας έκανε εντύπωση.

Ενδεικτικά, μπορείτε:

- ↪ Να ζωγραφίσετε το δικό σας θέατρο.
- ↪ Να βρείτε παραστάσεις αρχαίων αγγείων (βιβλία, διαδίκτυο, μουσεία κλπ.), όπου απεικονίζονται σκηνές αρχαίας παράστασης θεάτρου και θεατρικά προσωπεία (μάσκες) και να δραματοποιήσετε τις σκηνές.
- ↪ Να παρουσιάσετε ένα θεατρικό έργο (π.χ. Ειρήνη, Λυσιστράτη).
- ↪ Να θυμηθείτε άλλα αρχαία θέατρα στην περιοχή της Ηπείρου. Γνωρίζετε ποια υπάρχουν; Εκτός από τις μεγάλες πόλεις, που αλλού νομίζετε ότι μπορούσαν να υπάρχουν θέατρα; Φτιάξτε έναν χάρτη της Ηπείρου και προσπαθήστε να τοποθετήσετε σε αυτόν τα θέατρα που γνωρίζετε.
- ↪ Να φτιάξετε ένα λεύκωμα με εικόνες των θεάτρων της Ηπείρου.
- ↪ Να σχεδιάσετε ένα αρχαίο θέατρο χρησιμοποιώντας γεωμετρικά σχήματα:
 - σκηνή (ορθογώνιο σχήμα)
 - ορχήστρα ηθοποιών (κύκλος)
 - κοίλον-κερκίδες θεατών (κώνος)
 - κλίμακες πρόσβασης στις κερκίδες (ευθείες)
- ↪ Χρωμάτισε τη μάσκα της επόμενης σελίδας όπως θέλεις. Στη συνέχεια κόλλησέ τη σε μαλακό χαρτόνι και κόψε στις διακεκομμένες γραμμές. Άνοιξε δύο τρύπες στα σημεία που δείχνουν τα βέλη και πέρασε ένα λάστιχο, δένοντάς το κόμπο στο σημείο της τρύπας. Η μάσκα σου είναι έτοιμη. Φόρεσέ την και παίξε με τους φίλους σου!



Σχεδιαστική απόδοση Θεατρικής
μάσκας, τέλη 4ου αι. π.Χ.
Εθνικό Αρχαιολογικό Μουσείο

